

Proč stříhat a upravovat videa?

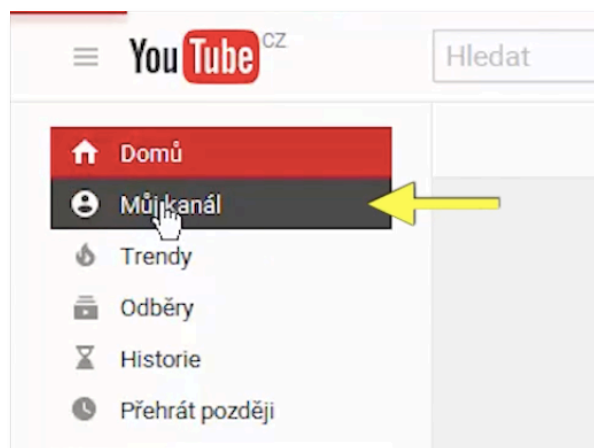
Abyste diváka zaujali a udrželi jeho pozornost, je stříh videa nezbytný. Ve skutečnosti je velmi přirozený. Každý člověk mění svůj pohled tím, jak mění pozornost na různé části obrazů kolem sebe. Toto musíte stříhem zprostředkovat svému divákovi ve videu. Video tak bude přirozenější, zajímavější a přitažlivější.

Mohu vás ujistit, že video je vašeň, kterou si postupně budete užívat čím dál víc.

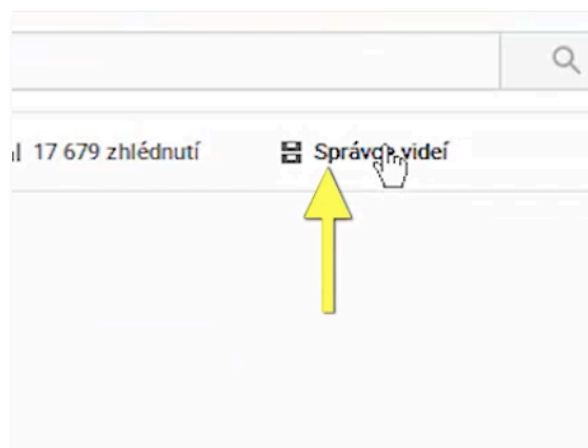
Stříh videa zdarma na YouTube

Jak na to?

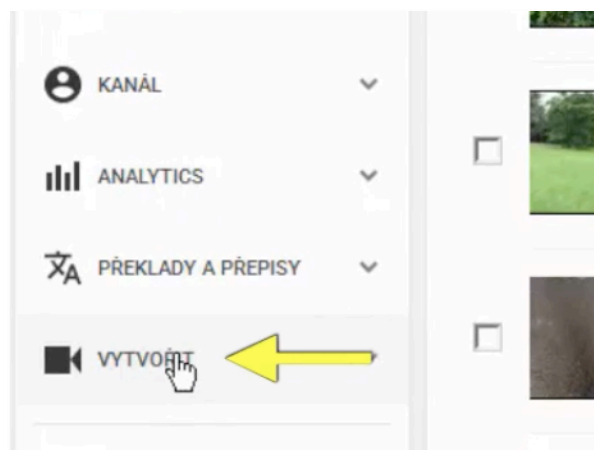
1. Otevřete svůj účet na YouTube.



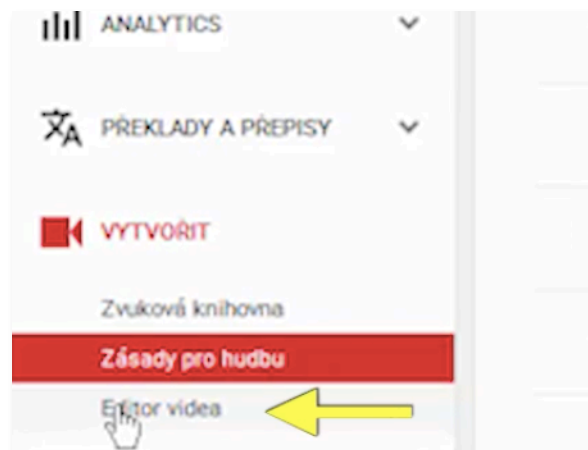
2. Zvolte MŮJ KANÁL



3. Vyberte SPRÁVCE VIDEÍ



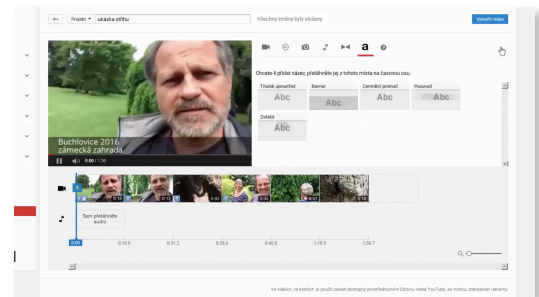
4. Zvolte VYTVOŘIT



5. Vyberte EDITOR VIDEOA

Postup střihu:

1. Pojmenujte si projekt.
2. Přidejte video do timeline.
3. Vystříhnete z něj pomocí modrých proužků nebo „nůžek“ tu část, kterou chcete použít v novém videu.
4. Seskládejte si chronologicky všechny nové klapky, které chcete ve videu mít.
5. Přidejte hudbu, zvuky, titulky,...
6. Pro kontrolu si video pusťte (KOPR).
7. Video vyexportujte.



Návod si můžete prohlédnou znovu ve [videu ZDE](#) >> [Spustit video návod](#) <<



Střih videa v systému Windows



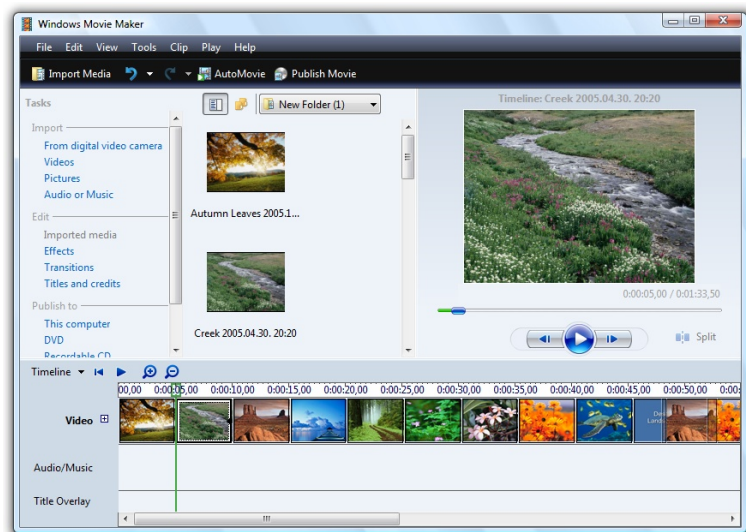
Movie maker

...je efektivní nástroj pro práci z videi staženými z digitální videokamery nebo fotoaparátu. Pomocí tohoto nástroje můžete editovat, vytvářet a dokonce i sdílet svoje domácí videozáznamy.

Editovat lze obraz i zvuk nahrávek.

Movie Maker již není ve Windows 10 podporovaný, přesto ho můžete [stáhnout](#), používat.

Pokud chcete najít nějakou další aplikaci určenou k vytváření a úpravám videa ve Windows 10, navštivte Windows Store.



Je lépe investovat alespoň několik stokorun do koupě softwaru, který vám poskytne více komfortu při práci i lepší výsledky. Podívejte se například na Pinnacle Studio.

[Přejít do WINDOWS STORU](#)



Střih videa na MAC a IOS

iMovie

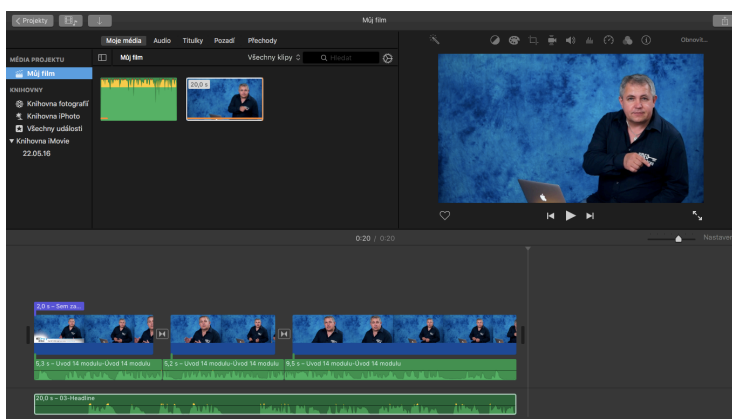


...jednoduchý a rychlý nástroj pro střih a úpravu videa na MAC a IOS. Můžete ho tedy používat i na iPhone nebo iPad.

Konfort práce i kvalita výsledného videa je skvělá.

Formáty jako video vzkaz, video reference nebo video rozhovor pohodlně natočíte na svém iPhone a rovnou je můžete upravit i sdílet na YouTube, Facebook nebo na svůj web.

Obě varianty získáte na App Store. Po dobu 1 roku od zakoupení zařízení zdarma a potom za pár dolarů.



[iMovie pro MAC stáhnete ZDE](#)



[iMovie pro iPhone a iPad stáhnete ZDE](#)



Pošlete nám svůj Minuta film!

Vytvořte ze svých záběrů [MINUTA FILM](#) pro zábavu nebo poučení diváků.



Odkaz na váš MINUTA FILM sdílejte [ZDE](#) pod videem. Všechny videa si pečlivě prohlédneme a poskytneme vám zpětnou vazbu.

Požádejte své přátele, aby se na vaše video podívali, dali mu link a okomentovali ho [ZDE pod videem](#).

V soutěži vyhrává autor [MINUTA FILMU](#), který získá nejvíc lajků a komentářů [ZDE pod videem](#). 1. místo odměníme iPhone, 2. místo odměníme sadou pro tvorbu videa pomocí iPhone. 3. - 10. místo odměníme knihou Filmaření.